

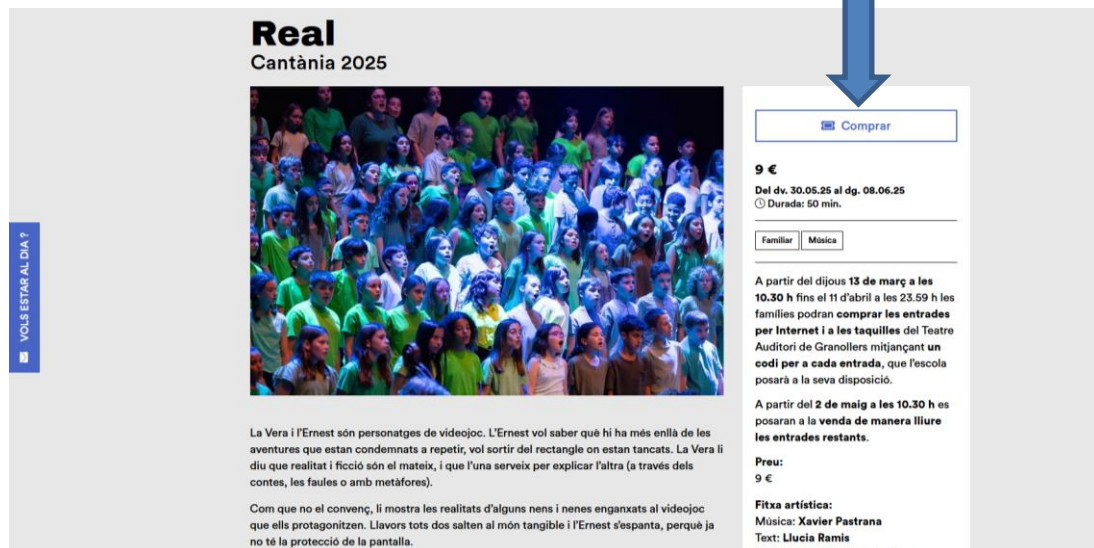
# PROCÉS DE COMPRA D'ENTRADES PER INTERNET

## Cantània 2025: Real

**PAS 1:** Accedir a la pàgina web [www.teatreauditoridegranollers.cat](http://www.teatreauditoridegranollers.cat), escriure al cercador "Cantània" i clicar la lupa.



**PAS 2:** Clicar l'espectacle *Real*, el botó "COMPRAR" i escollir el dia i hora correctes on la vostra escola participa i tornar a clicar el botó "COMPRAR" de la sessió desitjada. **IMPORTANT: Hi ha 16 concerts, cal parar atenció en aquest pas.**



# PROCÉS DE COMPRA D'ENTRADES PER INTERNET

## Cantània 2025: Real



### DISTRIBUCIÓ DELS 16 CONCERTS

#### - Concert 1. Divendres 30 de maig a les 20 h:

Cor 1: Escola Pia de Caldes  
Cor 2: Escola La Sagrera  
Cor 3: Escola Ginebró  
Cor 4: Escola Marinada

#### - Concert 2. Dissabte 31 de maig a les 11.30 h:

Cor 1: Escola El Colomer i Escola Joan Solans  
Cor 2: Escola Mestres Munguet-Cortés i Escola Matagalls  
Cor 3: Escola Joan Casas i Escola Federico Garcia Lorca  
Cor 4: Escola l'Avet Roig i Escola Puiggraciós

#### - Concert 3. Dissabte 31 de maig a les 16.30 h:

Cor 1: Escola El Farell i Escola Anselm Clavé  
Cor 2: Escola Montnegre i Escola Mogent  
Cor 3: Institut Escola Caldes de Montbui i Escola Joaquim Abril  
Cor 4: Escola Lestonnac

#### - Concert 4. Diumenge 1 de juny a les 11.30 h:

Cor 1: Escola Torre Roja i Escola Soler de Vilardell  
Cor 2: Escola Ramon Macip-Dolors Granés  
Cor 3: Escola Can Parera  
Cor 4: Escola Germans Corbella

#### - Concert 5. Diumenge 1 de juny a les 16.30 h:

Cor 1: Escola l'Estelada i Escola Les Aigües  
Cor 2: Escola Montseny  
Cor 3: Escola Lledoner  
Cor 4: Escola Can Besora i Escola Bertí

divendres  
30  
mai

20:00 h

[Afegir al calendari](#)

9 €

[Comprar](#)

dissabte  
31  
mai

11:30 h

[Afegir al calendari](#)

dissabte  
31  
mai

16:30 h

[Afegir al calendari](#)

diumenge  
01  
jun

11:30 h

[Afegir al calendari](#)

diumenge  
01  
jun

16:30 h

[Afegir al calendari](#)

diumenge  
01  
jun

20:00 h

[Afegir al calendari](#)

**PAS 3: Escollir les localitats** de la zona que es prefereixi, **segons ubicació del cor.**

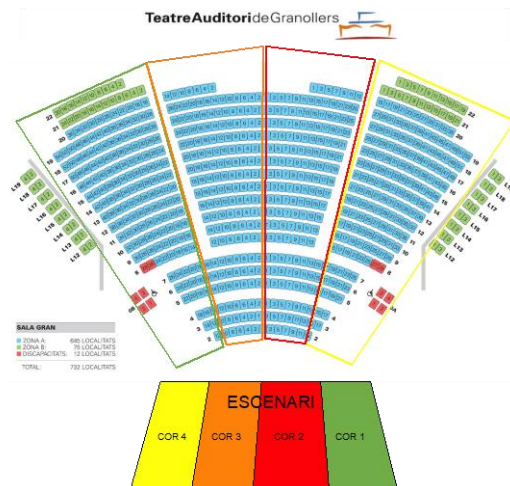
### ATENCIÓ A LA UBICACIÓ DELS CORS!

**Cor 1:** la seva ubicació a l'escenari és a la banda esquerra mirant com a públic. Per tant, qui estigui en aquest cor, hauria de comprar les entrades a la banda contrària per tenir millor visibilitat. És a dir, agafar entrades a la **zona inferior PARELLS**.

**Cor 2 i Cor 3:** estan centrats, per tant, les millors entrades també seran a la **zona CENTRAL** de la platea.

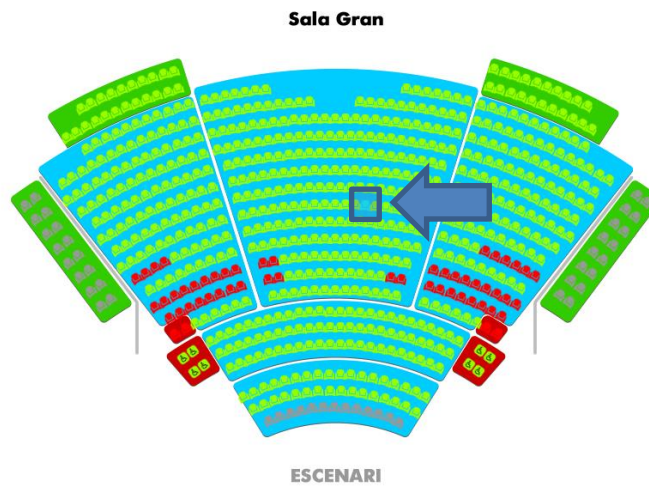
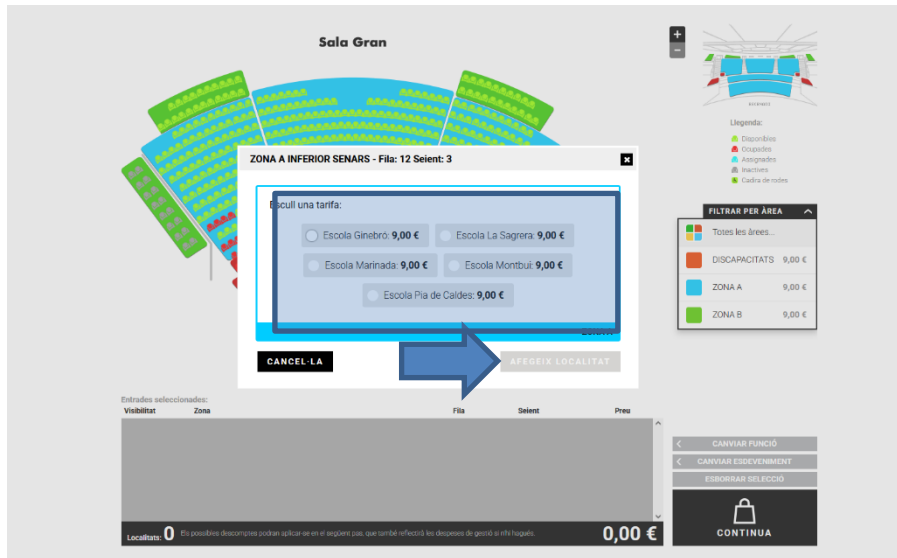
**Cor 4:** la seva ubicació a l'escenari és la banda dreta mirant com a públic. Per tant, qui estigui en aquest cor, hauria de comprar les entrades a la **zona inferior SENARS**.

**IMPORTANT!** No es podrà fer canvi de localitat un cop comprada l'entrada amb codi.



## PROCÉS DE COMPRA D'ENTRADES PER INTERNET Cantània 2025: Real

**PAS 4: Primer afegir les localitats** que es volen que apareixen de color verd (lliures) segons la ubicació del cor. Un cop seleccionades s'il·luminaran en color blau, s'haurà de **seleccionar la tarifa de la vostra escola**, clicar el botó “**afegeix localitat**” i finalment clicar el botó de “**continua**”.



**PAS 5:** Resum de la cistella. **Introduir el codi** que ha proporcionat l'escola per cada entrada i **clicar validar (1 entrada = 1 codi; 2 entrades = 2 codis)**. Clicar el desplegable de **descomptes, si s'escau** (famílies amb necessitats especials), **introduir el segon codi** que l'escola us ha proporcionat i **validar-lo**. Finalment clicar el botó “**COMPRAR**”.

### Compra d'entrades online

Benvinguts al nostre sistema de venda d'entrades online. Aquí podreu obtenir les vostres entrades d'una manera senzilla i pràctica.



## PROCÉS DE COMPRA D'ENTRADES PER INTERNET Cantània 2025: Real

**PAS 6: Registrar-se com a usuari.** Si ja es té un usuari creat, només cal introduir l'usuari, la contrasenya i clicar accedir. En cas contrari, cal fer el registre complet per poder comprar, clicant a “**Registra't**”. Si t'has oblidat de la contrasenya també la pots recuperar.

Correu electrònic

Contrasenya

 **ACCEDIR**


Has oblidat la contrasenya? Recupera

No tens compte? Registra't

**PAS 7:** Imprescindible **clicar la casella d'ACCEPTACIÓ DE LES CONDICIONS DE CONTRACTACIÓ** per seguir amb el procés de compra. Marcar la casella de “**Sí, he llegit i accepto les condicions de contractació**”.

**CONDICIONS DE CONTRACTACIÓ**

Sí, he llegit i accepto les condicions de contractació



**PAS 8:** Seguidament apareix la forma de pagament. **Escollir la forma de pagament**, targeta de crèdit/dèbit (TPV TAG) o targeta regal si es vol bescanviar la mateixa i seleccionar “**Acceptar**”.

### CONDICIONS TPV

Són vàlids tots els tipus de targetes de qualsevol entitat bancària: Visa, Mastercard i Maestro. Després d'acceptar la compra es cobrarà mitjançant targeta de crèdit. El procés és absolutament confidencial i únicament l'entitat financera disposarà de la informació de la targeta.

Total cistella: **18,00 €**  Targeta de crèdit/dèbit (TPV TAG)



# PROCÉS DE COMPRA D'ENTRADES PER INTERNET

## Cantània 2025: Real

### PAS 9: Procés de pagament.

Introduir les dades bancàries de l'entitat que cada client disposi. Hi ha un rellotge que controla el temps per fer el pagament. Un cop introduïdes les dades, depenent de l'entitat bancària s'haurà d'**anar a l'aplicació del banc i confirmar l'operació o bé es rep un SMS i s'ha d'introduir el codi.**

### PAGAMENT AMB TARGETA DE CRÈDIT/DÈBIT (TPV TAG)

Inicialment, disposa de 20 minuts per realitzar el pagament. Si el temps s'esgota, la seva compra caducarà i haurà de realitzar-la de nou.

Segueixi les instruccions a continuació.

Temps per a completar el pagament

19:49

The screenshot shows the 'Comercia Global Payments' interface. On the left, under 'Detalls del pagament', there is a table with the following information:

Detalls del pagament	
<b>IMPORT</b>	<b>18,00 €</b>
Comerc:	TEATRE AUDITORI DE GRANOLLERS (ESPAÑA)
Terminal:	91487868-1
Comanda:	3094565097
Data:	05/03/2025 11:22

On the right, under 'Pagament amb targeta', there are input fields for 'Nº Targeta', 'Caducitat', and 'CVV'. Below these fields are 'Cancel·lar' and 'Acceptar' buttons. Above the 'Nº Targeta' field, there is a message: 'Introdueix el teu número de targeta'. At the top right of the payment section, there are logos for VISA, Mastercard, American Express, and others.

**PAS 10: Finalització de la compra.** Rebràs un correu electrònic automàtic per descarregar les entrades. **ATENCIÓ:** Revisar que no quedi a correu brossa o SPAM.